


Máquina **BISELADORA DE FORMAS**  
Marca **SKL GLASS**  
Modelo **MATRIX 2200**



OFICINA PRINCIPAL: PARCELA II MZ. K2, LITE 8 PARQUE INDUSTRIAL – V.E.S  
Telf.: 267-5165 Rpm: 999 800 377  
E-mail: [Ventas@benautegroup.com](mailto:Ventas@benautegroup.com) [benaute\\_1020@hotmail.com](mailto:benaute_1020@hotmail.com)  
“NUEVOS TIEMPOS, NUEVAS TECNOLOGIAS”

## Datos Técnicos

Espesor de Procesamiento	3~40mm
Diámetro	100~2200mm
Anchura máx. del biselado	35mm
Grado de biselado	0° ~45°
Grado de vacío que debe ser alcanzado	-0.08MPa ~ -0.1MPa
Presión del agua	0.1MPa ~ 0.2MPa
Presión del aire de la fuente	0.6MPa ~ 0.8MPa
Velocidad de rotación de la mesa de trabajo	0.3 rpm ~ 3rpm
Velocidad de rotación de la placa	0.7 rpm ~ 7 rpm
Min. de radio de incurvature	R100mm
Max. radio de rotación	1500mm
Altura de la mesa de trabajo	1100mm
Peso	900Kg
Potencia	3.92 Kw
Tamaño	1100100 x 1800mm

### Descripción:

- ✓ Es adecuado para el procesamiento de vidrio de borde forma redonda, forma ovalada y cualquier otra forma de cristal irregular con diversos tamaños y grosor
- ✓ Puede procesar en forma circular y vidrio forma ovalada semiautomática
- ✓ Las ruedas pueden adoptar diferentes formas para el procesamiento como semicircular, borde plano, borde pecho paloma, etc.
- ✓ Puede biselar vidrio si adoptan una rueda de forma de copa y ajustar el ángulo del motor


OFICINA PRINCIPAL: PARCELA II MZ. K2, LTE. 8 PARQUE INDUSTRIAL – V.E.S  
 Telf.: 267-5165 Rpm: 999 800 377

E-mail: [Ventas@benautegroup.com](mailto:Ventas@benautegroup.com) [benaute\\_1020@hotmail.com](mailto:benaute_1020@hotmail.com)

**“NUEVOS TIEMPOS, NUEVAS TECNOLOGIAS”**




OFICINA PRINCIPAL: PARCELA II MZ. K2, LTE 8 PARQUE INDUSTRIAL – V.E.S  
Telf.: 267-5165 Rpm: 999 800 377  
E-mail: [Ventas@benautegroup.com](mailto:Ventas@benautegroup.com) [benaute\\_1020@hotmail.com](mailto:benaute_1020@hotmail.com)  
**“NUEVOS TIEMPOS, NUEVAS TECNOLOGIAS”**



OFICINA PRINCIPAL: PARCELA II MZ. K2, LTE 8 PARQUE INDUSTRIAL – V.E.S  
Telf.: 267-5165 Rpm: 999 800 377

E-mail: [Ventas@benautegroup.com](mailto:Ventas@benautegroup.com) [benaute\\_1020@hotmail.com](mailto:benaute_1020@hotmail.com)

**“NUEVOS TIEMPOS, NUEVAS TECNOLOGIAS”**



**BORDE  
BISELADO**

**BORDE DE PISO CON ARRIS (BISEL)**

**BORDE DEL LAPIZ**

**BORDE REDONDEADO**

**OFICINA PRINCIPAL: PARCELA II MZ. K2, LITE 8 PARQUE INDUSTRIAL – V.E.S**  
Telf.: 267-5165 Rpm: 999 800 377

**E-mail: [Ventas@benautegroup.com](mailto:Ventas@benautegroup.com) [benaute\\_1020@hotmail.com](mailto:benaute_1020@hotmail.com)**

**“NUEVOS TIEMPOS, NUEVAS TECNOLOGIAS”**



**OFICINA PRINCIPAL: PARCELA II MZ. K2, LTE 8 PARQUE INDUSTRIAL – V.ES**  
Telf.: 267-5165 Rpm: 999 800 377  
E-mail: [Ventas@benautegroup.com](mailto:Ventas@benautegroup.com) [benaute\\_1020@hotmail.com](mailto:benaute_1020@hotmail.com)  
**“NUEVOS TIEMPOS, NUEVAS TECNOLOGIAS”**



**OFICINA PRINCIPAL: PARCELA II MZ. K2, LTE 8 PARQUE INDUSTRIAL – V.E.S**  
Telf.: 267-5165 Rpm: 999 800 377  
E-mail: [Ventas@benautegroup.com](mailto:Ventas@benautegroup.com) [benaute\\_1020@hotmail.com](mailto:benaute_1020@hotmail.com)  
**“NUEVOS TIEMPOS, NUEVAS TECNOLOGIAS”**