

MAQUINA ENCHAPADORA CURVO
MARCA ITALY COMPACT
MODELO CHRIS – 26


TECNOLOGÍA ITALIANA



OFICINA PRINCIPAL: PARCELA II MZ. K2, LITE 8 PARQUE INDUSTRIAL – V.ES
CELULAR: 931299180

E-mail: 777yohanapedroza777@gmail.com


“NUEVOS TIEMPOS, NUEVAS TECNOLOGIAS”



OFICINA PRINCIPAL: PARCELA II MZ. K2, LITE 8 PARQUE INDUSTRIAL – V.ES
CELULAR: 931299180

E-mail: 777yohanapedroza777@gmail.com

“NUEVOS TIEMPOS, NUEVAS TECNOLOGIAS”



OFICINA PRINCIPAL: PARCELA II MZ. K2, LITE 8 PARQUE INDUSTRIAL – V.ES
CELULAR: 931299180

E-mail: 777yohanapedroza777@gmail.com

“NUEVOS TIEMPOS, NUEVAS TECNOLOGIAS”



ENCHAPADO CURVO





ENCHAPADO RECTO



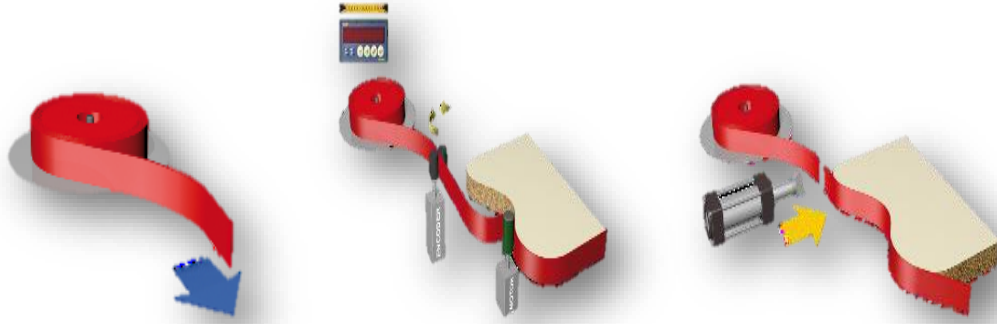
ENCHAPADO EN CORTE DE 45°

PEGADO DE CANTO DELGADO Y GRUESO





CARACTERISTICAS TECNICAS		
Grosor del borde	Mm	0.4 – 3
Velocidad de alimentación	m/min	1 – 6
Espesor del panel	Mm	10/40
Poder de calentamiento del tanque de pegamento	kw	1.8
Potencia total del motor	kw	2.0
Presión laboral	Mpa	0.4 – 0.5
Tamaño del esquema	mm	950*750*1000
Tamaño del paquete	mm	1050*830*1110
Peso neto	Kg	185
Peso bruto	kg	233
DESCRIPCIÓN DE LA MÁQUINA	<ul style="list-style-type: none"> ✓ Guillotina reforzada para canto delgado y grueso (3mm). ✓ Panel de control frontal por pulsadores. ✓ Control de temperatura digital. ✓ Control longitudinal de tapa-canto digital automático. ✓ Selector de temperatura trabajo 130 – 150 c. ✓ Transmisión por sistema de cardan del grupo encolador (prolonga un mayor tiempo de vida útil y mantenimiento de la máquina) ✓ La máquina puede trabajar en los voltajes: trifásico: 220V - 380V. monofásico: 220V 	



OFICINA PRINCIPAL: PARCELA II MZ. K2, LITE. 8 PARQUE INDUSTRIAL – V.ES
CELULAR: 931299180

E-mail: 777yohanapedroza777@gmail.com

“NUEVOS TIEMPOS, NUEVAS TECNOLOGIAS”